


# CLEVER MIT APPS

## Der Sicherheits-Check mit Hacki und Robo



### 1 Achtung, Kosten!


Viele Spiele-Apps wollen dir Geld aus der Tasche ziehen. Oder dich mit Werbung verlocken.

- Bevor du online etwas kaufst, frage deine Eltern.
- Sei sparsam mit Gutscheinkarten. Setz dir ein Limit.
- Schau genau, bevor du etwas anklickst. Es könnte Werbung sein.
- Lass dich nicht von „Sonderangeboten“ verlocken.

### 2 Gut und sicher!

Apps machen nicht immer Spaß. Dann sind sie vielleicht zu schwer für dich oder nur für Erwachsene.

- Spieler nur gute Apps, die für dein Alter gemacht sind.
- Wähle eine neue App zusammen mit deinen Eltern aus.





### 3 Mach mal Handy-Frei-Zeit!

Sport und Spiele mit den Freundinnen und Freunden machen auch Spaß.

- Zähle manchmal, wie viele Minuten du dein Handy in der Hand hast.
- Beim Lernen und nachts muss das Handy raus aus dem Zimmer.
- Schalte Push-Benachrichtigungen ab.
- Lösche Apps, die du nicht nutzt.


## Unsere wichtigsten Online-Regeln



### 4 Psst! Geheim

Apps verlangen Zugriff auf deine Daten, z.B. Name, Geburtstag, deinen Standort. Schütze dich!

- Name, Adresse und Handynummer nirgends angeben.
- Sicheres Passwort ausdenken und niemandem verraten.
- Spieler möglichst offline, z.B. indem du den Flugmodus einschaltest. Dann überträgst du keine Daten.




### 5 Aufgepasst!

In vielen Apps kann man mit anderen Menschen Kontakt haben. Nicht alle verhalten sich dort richtig.

- Lass dir nichts gefallen. Mach aber auch nicht mit, wenn andere fies werden.
- Triff dich nicht mit Online-Bekanntem.
- Sprich mit deinen Eltern, wenn du etwas schlimm oder komisch findest.

#### DAS RÄTSEL

Wie heißt der Lösungssatz? Finde die Buchstaben, die bei den App-Abbildungen auf dem Plakat stehen (im roten Kreis) und ordne sie den Bildern unten zu:



Martin Luthers Abenteuer

Serena Supergreen

Kniezisches Gesichtswerkstatt

OperaMaker

HanisauLand

Imagoras

Die Waldbibel

Kleine Forscher

K

C



H



A



F



P



C



P

# CLEVER MIT APPS

## DER SICHERHEITS-CHECK MIT HACKI UND ROBO Ein interaktives Plakat für Grundschulen

Das Plakat regt zur kritischen, kompetenten Nutzung von Handys und Apps an. Es enthält die wichtigsten Informationen und kann interaktiv genutzt werden:

- Arbeitsblätter für Schülerinnen und Schüler ausdrucken  
➤ [klick-tipps.net/app-plakat](http://klick-tipps.net/app-plakat)
- Plakat mit Handy/Tablet-Ansicht aufhängen.
- Aufgaben lösen und mit dem geöffneten Plakat abgleichen.
- Gemeinsame Online-Regeln auf dem Plakat festhalten.
- Eltern anregen zum App-Quiz mit ihrem Kind  
➤ [klick-tipps.net/app-quiz](http://klick-tipps.net/app-quiz)

Hacki und Robo begleiten die Schülerinnen und Schüler.



Hacki ist übermütig und nimmt es mit der Handysicherheit nicht so genau.



Robo ist clever und sorgfältig im Umgang mit Handys und Apps. Deswegen streiten sie ab und zu, aber sie passen trotzdem gut zusammen.



Lehrerhandzettel mit Hintergrundinformationen und Vorschlägen zum Einsatz des Plakates im Unterricht ➤ [klick-tipps.net/app-plakat](http://klick-tipps.net/app-plakat).


## Impressum

Erstellt von: jugendschutz.net – Gemeinsames Kompetenzzentrum von  
Bund und Ländern für Jugendschutz im Internet  
Verantwortlich: Friedemann Schindler

Wallstr. 11, 55122 Mainz  
[www.jugendschutz.net](http://www.jugendschutz.net)

Redaktion/Text: Andrea Kallweit  
Mitarbeit: Bereich Internet für Kinder  
Illustrationen: Nikolas Hönig  
Gestaltung: KontextKommunikation  
Stand: Januar 2018

Gefördert von:



# CLEVER MIT APPS

## DER SICHERHEITS-CHECK MIT HACKI UND ROBO



Medienkompetenzbildung  
in Grundschulen  
Interaktives  
Plakat